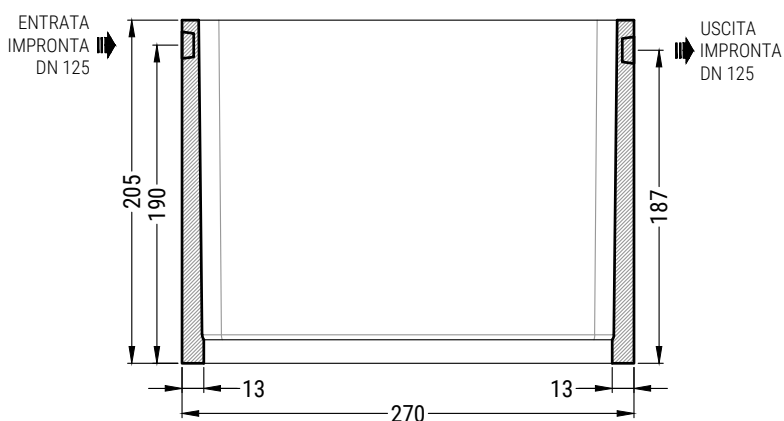
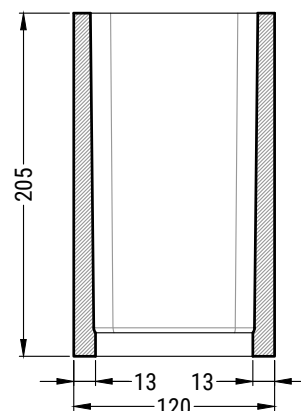


## MINIPROL3C - VASCA MONOBLOCCO PREFABBRICATA IN C.A.V. cm. 120x270xh205 + 10/15/20 cop.

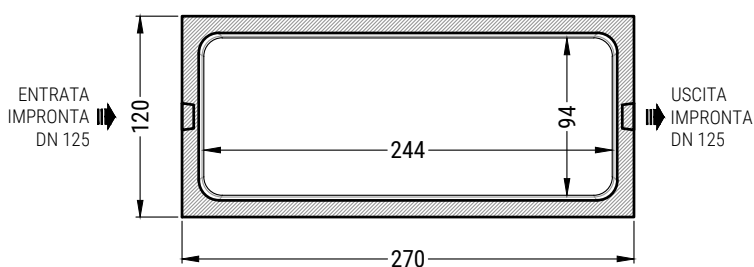
SEZIONE LONGITUDINALE



SEZIONE TRASVERSALE



PIANTA VASCA



### SCHEDA TECNICA

N.B.: Le dimensioni e i materiali qui utilizzati sono riferiti a manufatti da installare entroterra

DESCRIZIONI TECNICHE						PESO
VOLUME TOTALE (mc)	DIMENSIONI ESTERNE (cm)			CORDOLO PERIMETRALE (cm)		PROLUNGA (ql)
	Larghezza	Lunghezza	Altezza	Larghezza	Spessore	
4,9	120	270	205	13	-	43

Disegnato da EDIL IMPIANTI 2 S.r.l.	Disegnatore	Controllato da
--	-------------	----------------

Per lo scavo occorre maggiorare le misure di circa 50/100 cm. Sui pesi l'Edil Impianti 2 S.r.l. si riserva una tolleranza del  $\pm 5\%$

Questo disegno non può essere riprodotto o reso noto a terzi o aziende concorrenti senza la nostra autorizzazione

Rif.  
MINIPROL3C

N.B.  
Disegno non in scala

Data  
\_/\_/\_\_\_